


財務管理期末報告

銀行利率比較分析



指導老師：楊雪蘭

班級：日四技企管三乙

組員：49670030 陳怡如 49670036 黃冠誠 49670045 邵瓊瑩

49670091 蘇潔鑫 49670099 郭怡君 49670109 吳鳳瑛

49670910 林宜慧 49652906 陳莉淳 49670908 吳姍靜

目錄



壹. 利率基準比較.....	P3
貳. 長期-20 年房貸比較.....	P4
參. 長期-3 年定存比較.....	P5
肆. 短期-信用卡借款利率比較-低利率比較.....	P7
伍. 短期-信用卡借款利率比較-高利率比較.....	P8
陸. 短期-1 個月定存比較.....	P9
柒. 結論.....	P11
捌. 工作分配表.....	P12
玖. 附錄.....	P13

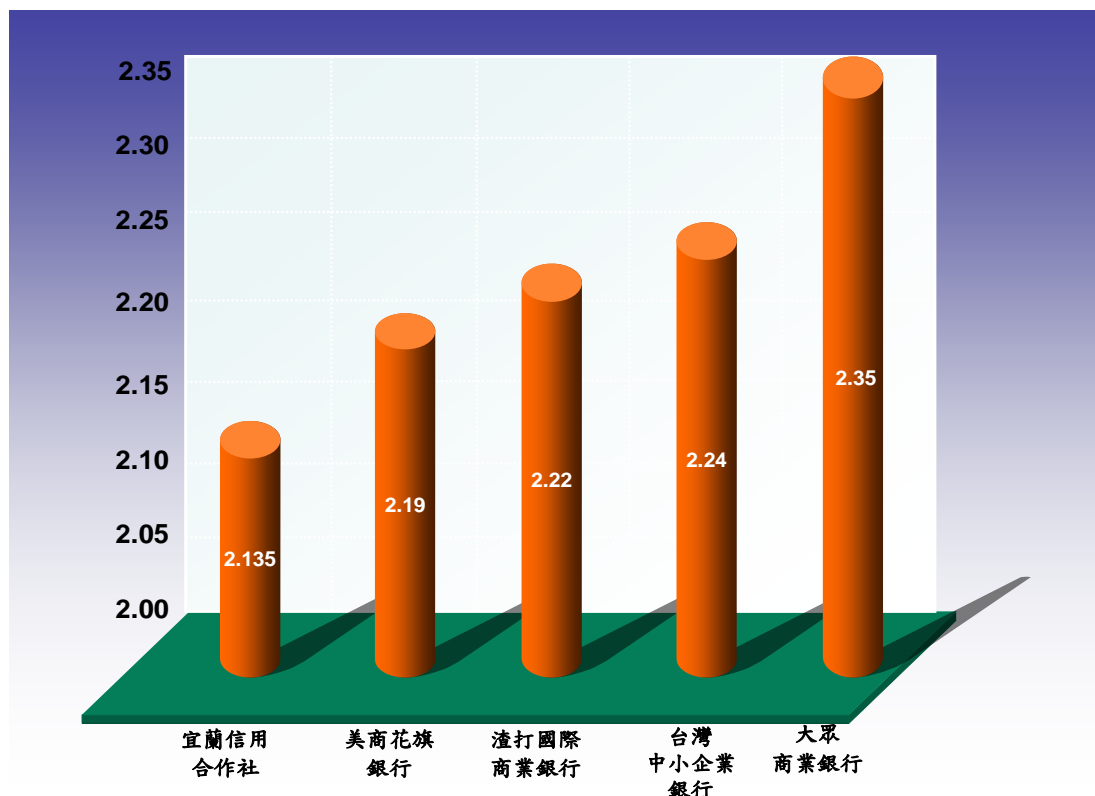
壹. 利率基準比較

依據附錄內容資料所分析

利率基準比較表

銀行	利率
1. 宜蘭信用合作社	2.135(機動)
2. 美商花旗銀行 〈花旗商業銀行〉	2.19
3. 渣打國際商業銀行	2.22
4. 台灣中小企業銀行	2.24
5. 大眾商業銀行	2.35

利率基準比較圖



由上圖統計，我們可以很清楚看出利率的排序為宜蘭銀行、第二是美商花旗銀行、三是渣打國際商業銀行、四是台灣中小企業銀行、五是大眾銀行；根據圖表顯示，各家銀行的利率差距不大。

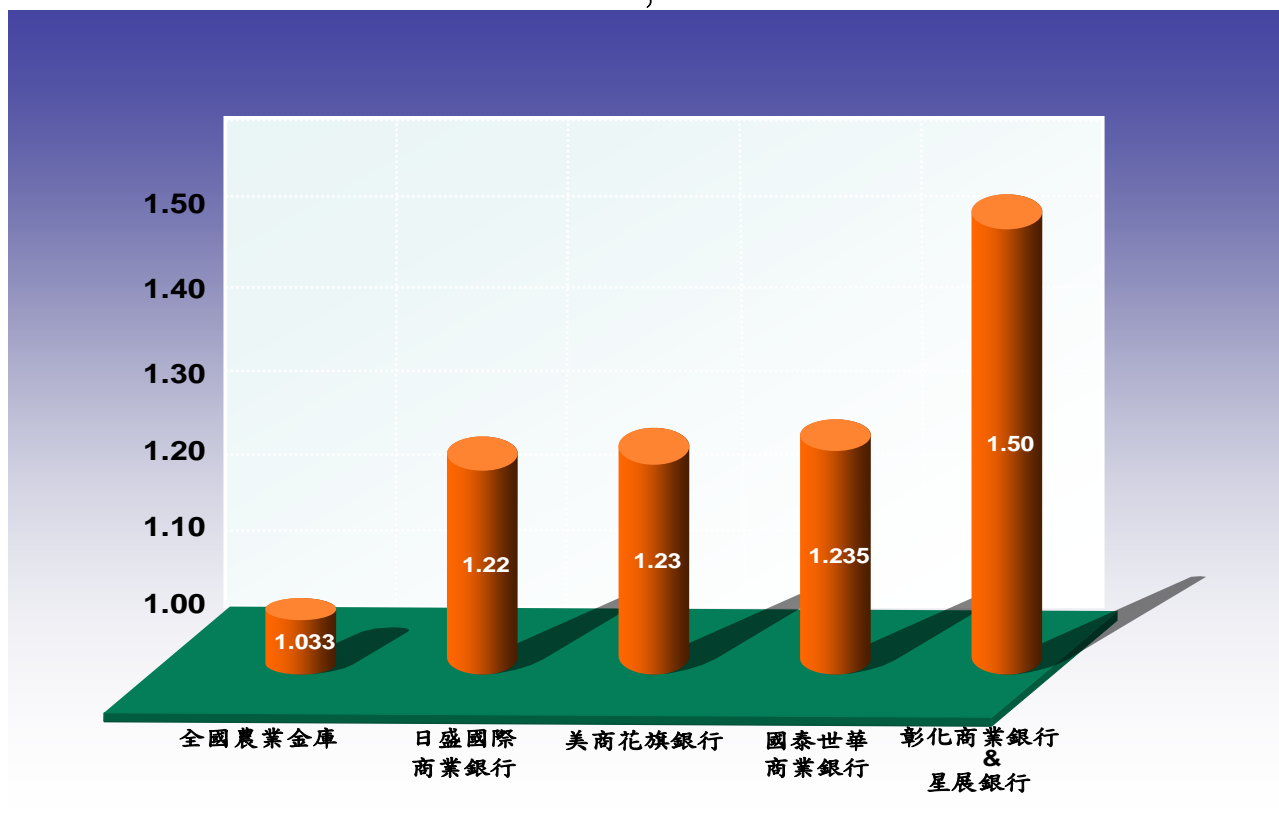
貳. 長期-20 年房貸比較

依據附錄內容資料所分析

長期-20 年房貸比較表(指數型房貸)

銀行	利率
1. 全國農業金庫	1.033
2. 日盛國際商業銀行 〈日盛金融控股公司〉	1.22
3. 美商花旗銀行 〈花旗商業銀行〉	1.23
4. 國泰世華商業銀行 〈國泰金融控股公司〉	1.235
5. 彰化商業銀行 & 星展銀行	1.50

長期-20 年房貸比較圖(指數型房貸)



由上圖統計，我們可以很清楚看出利率的排序為全國農業金庫、第二是日盛國際商業銀行、三是美商花旗銀行、四是國泰世華商業銀行、五是彰化商業銀行和星展銀行；根據圖表顯示，各家銀行的利率差距不大。 -4-

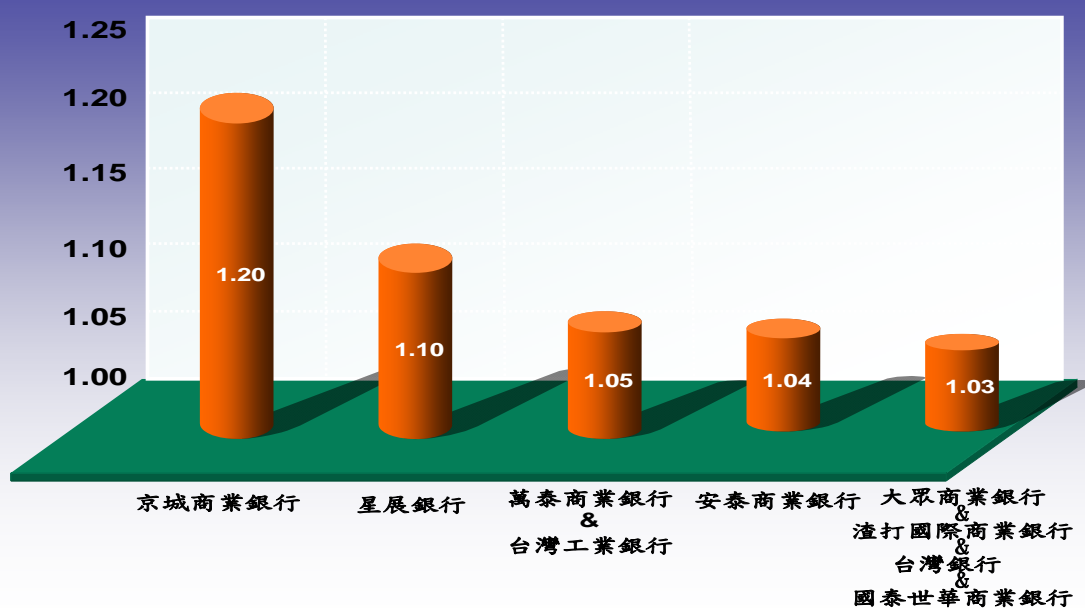
參. 長期-3 年定存比較

依據附錄內容資料所分析

長期-3 年定存比較表

銀行	利率
1. 京城商業銀行	1.20
2. 星展銀行	1.10
3. 萬泰商業銀行 & 台灣工業銀行	1.05
4. 安泰商業銀行	1.04
5. 大眾商業銀行 & 渣打國際商業銀行 & 台灣銀行 〈台灣金融控股公司〉 & 國泰世華商業銀行 〈國泰金融控股公司〉	1.03

長期-3 年定存比較圖



由上圖統計，我們可以很清楚看出利率的排序為京城商業銀行、第二是星展銀行、三是萬泰商業銀行和台灣工業銀行、四是安泰商業銀行、五是大眾商業銀行、渣打國際商業銀行、台灣銀行和國泰世華商業銀行；根據圖表顯示，各家銀行的利率差距不大。

在目前台灣而言，還有金融風暴的風險下，存款的利率都不會很高，反而因為卡債的因素，利率會相對的比較高。

肆. 短期-信用卡借款利率比較

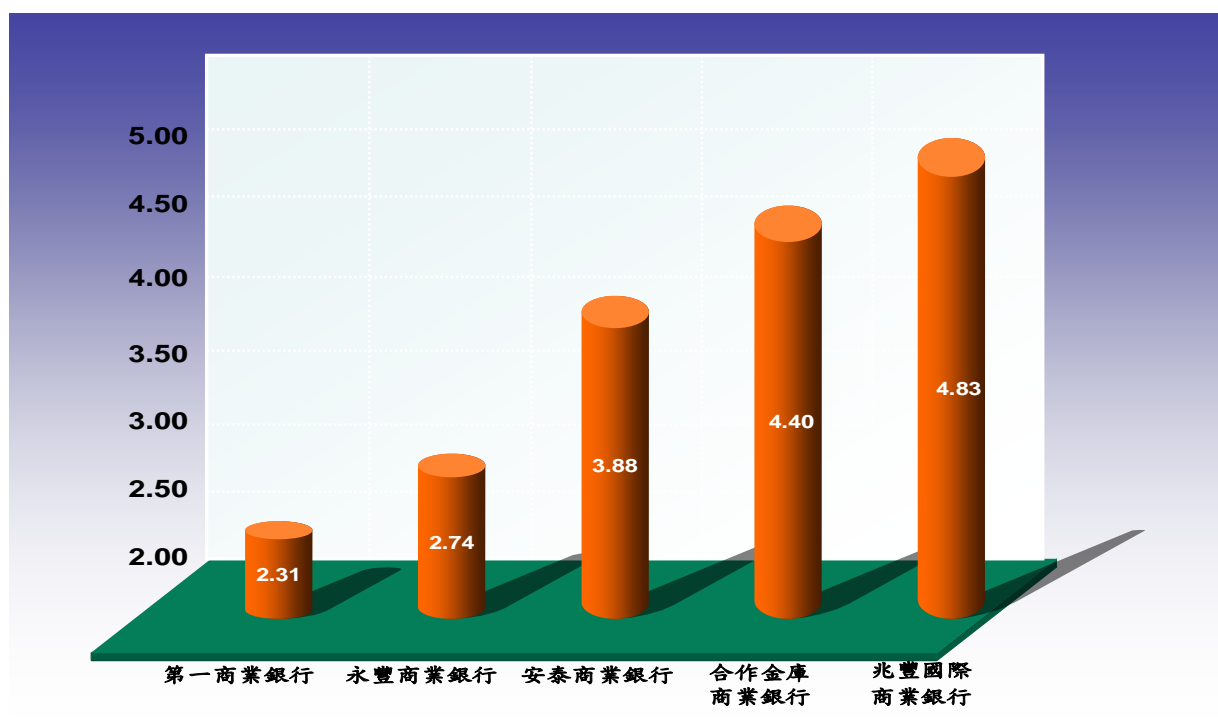
~低利率比較~

依據附錄內容資料所分析

短期-信用卡借款利率比較表-低利率比較

銀行	利率
1. 第一商業銀行 〈第一金融控股公司〉	2.31
2. 永豐商業銀行 〈永豐金融控股公司〉	2.74
3. 安泰商業銀行	3.88
4. 合作金庫商業銀行	4.40
5. 兆豐國際商業銀行 〈兆豐金融控股公司〉	4.83

短期-信用卡借款利率比較圖-低利率比較



由上圖統計，我們可以很清楚看出利率的排序為第一商業銀行、第二是永豐商業銀行、三是安泰商業銀行、四是合作金庫商業銀行、五是兆豐國際商業銀行；信用卡借款方面，因為目前"卡奴"很多，所以風險會比較高，利率相對的就都較高。

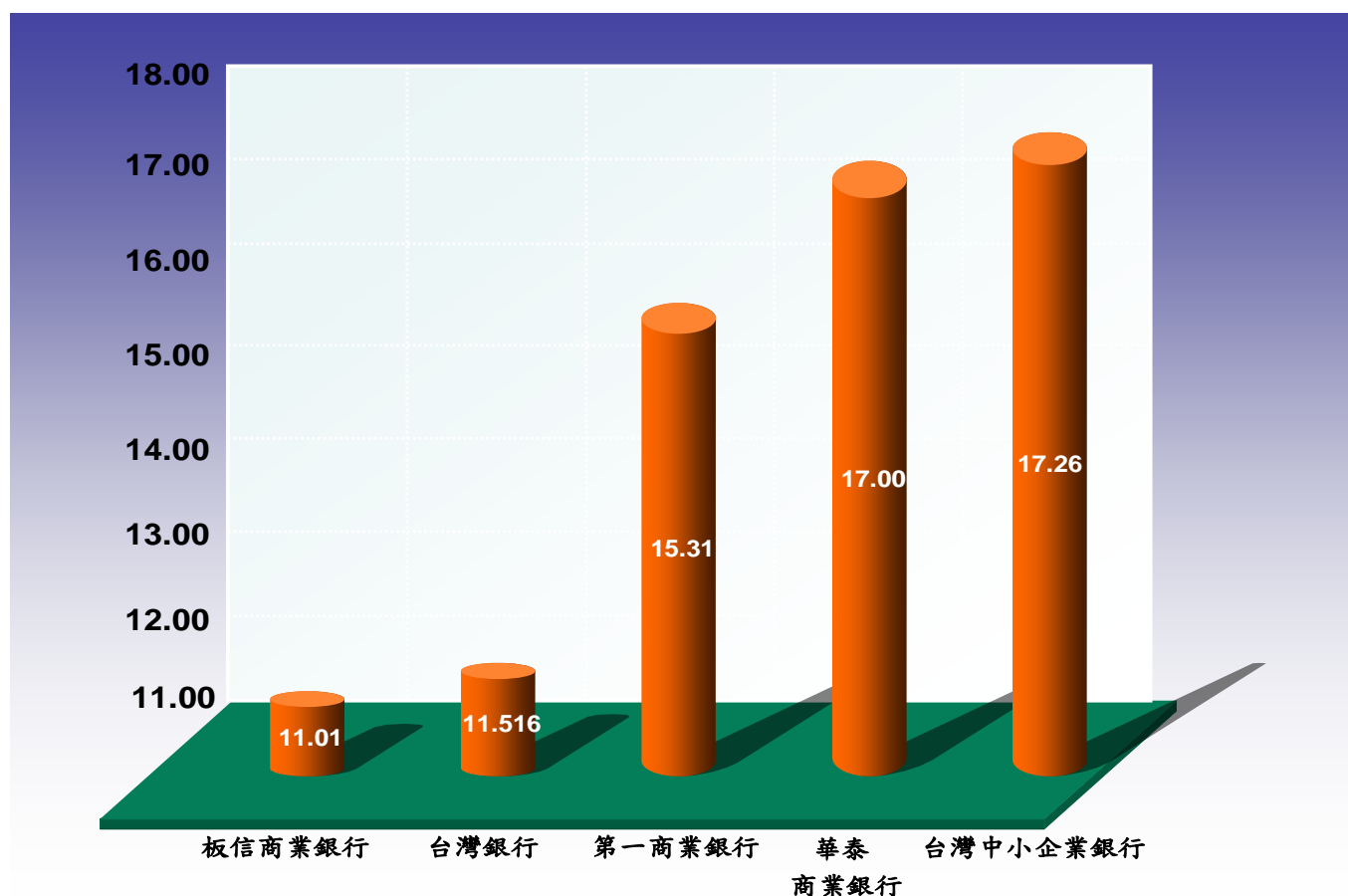
伍. 短期-信用卡借款利率比較 ~高利率比較~

依據附錄內容資料所分析

短期-信用卡借款利率比較表-高利率比較

銀行	利率
1. 板信商業銀行	11.01
2. 台灣銀行 〈台灣金融控股公司〉	11.516
3. 第一商業銀行 〈第一金融控股公司〉	15.31
4. 華泰商業銀行	17.00
5. 台灣中小企業銀行	17.26

短期-信用卡借款利率比較圖-高利率比較



由上圖統計，我們可以很清楚看出利率的排序為板信商業銀行、第二是台灣銀行、三是第一商業銀行、四是華泰商業銀行、五是台灣中小企業銀行；信用卡借款方面，因為目前"卡奴"很多，所以風險會比較高，利率相對的就都較高。

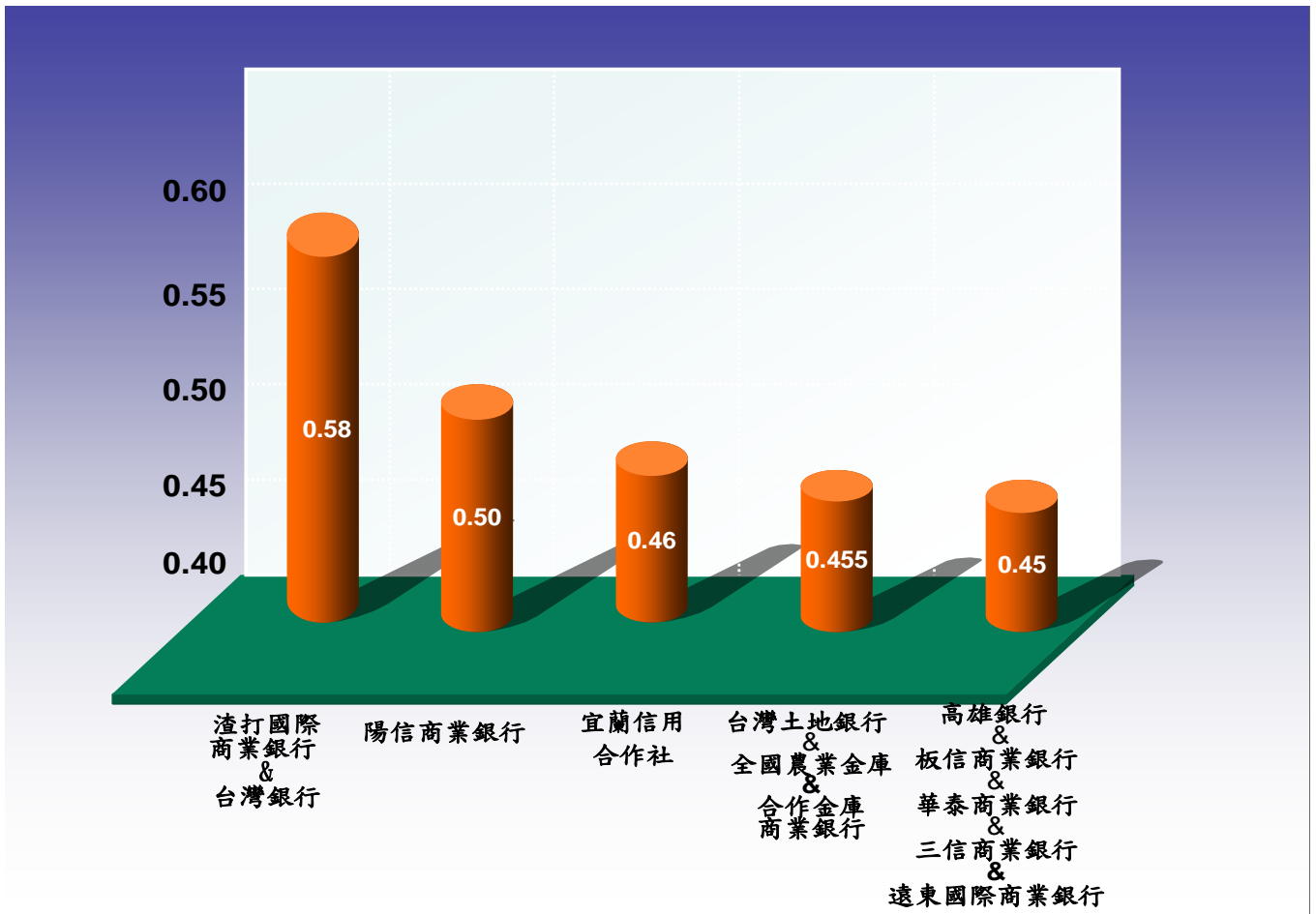
陸. 短期-1 個月定存比較

依據附錄內容資料所分析

短期-1 個月定存比較表

銀行	利率
1. 渣打國際商業銀行 & 台灣銀行 (台灣金融控股公司)	0.58
2. 陽信商業銀行	0.50
3. 宜蘭信用合作社	0.46
4. 台灣土地銀行 & 全國農業金庫 & 合作金庫商業銀行	0.455
5. 高雄銀行 & 板信商業銀行 & 華泰商業銀行 & 三信商業銀行 & 遠東國際商業銀行	0.45

短期-1 個月定存比較圖



由上圖統計，我們可以很清楚看出利率的排序為渣打國際商業銀行和台灣銀行、第二是陽信商業銀行、三是宜蘭信用合作社、四是台灣土地銀行、全國農業金庫和合作金庫商業銀行、五是高雄銀行、板信商業銀行、華泰商業銀行、三信商業銀行和遠東國際商業銀行；根據圖表顯示，各家銀行的利率差距不大。

柒. 結論

由這個報告的分析研究，讓我們更深一層的認識了金融界不管在利率放款、貸款方面，公營銀行、外商銀行與本土銀行，它們的經營模式與利率調整都相互牽連，藉此也可讓消費者貨比3家，找出條件最符合需求的銀行，辦理所需的貸款或存款業務，這也是很重要理財的一環。

社會景氣的好壞，從金融業的各項利率就可看出，在二十一世紀資訊發達的時代，我們更應該隨時掌握社會經濟的脈動，不管是投資或理財，才能有事半功倍的效果，因此，我們應該更積極的投入，才能獲取最大的投資利益。

捌. 工作分配表

姓名	主要工作	貢獻度
陳怡如	蒐集各銀行利率	11
黃冠誠	蒐集各銀行利率	11
吳鳳瑛	蒐集各銀行利率	11
林宜慧	蒐集各銀行利率	11
陳莉淳	蒐集各銀行利率	11
吳姍靜	彙整及統計各銀行利率	11.1
邵瓊瑩	圖&文&表&資料總整	11.3
蘇潔鑫	圖&文&表&資料總整	11.3
郭怡君	圖&文&表&資料總整	11.3

玖. 附錄

資料日期:98/11

項目	銀行〈金控〉	利率基準 (%)
常見銀行	高雄銀行	3.059
	星展銀行	4.169
	台灣土地銀行	2.63
	板信商業銀行	2.44
	陽信商業銀行	2.57
	萬泰商業銀行	3.82
	聯邦商業銀行	3.15
	京城商業銀行	2.92
	彰化商業銀行	2.59
	台中商業銀行	2.90
	華泰商業銀行	3.345
	大眾商業銀行	2.35
	安泰商業銀行	4.00
	台灣工業銀行	3.975
	三信商業銀行	2.76
	荷商荷蘭銀行	X
	全國農業金庫	2.701
	宜蘭信用合作社	2.135(機動)
	大台北商業銀行	2.86
	台灣郵政〈郵局〉	X
	台灣中小企業銀行	2.24
	合作金庫商業銀行	2.61
	遠東國際商業銀行	2.60
	上海商業儲蓄銀行	2.82
	渣打國際商業銀行	2.22
	匯豐銀行〈香港上海匯豐銀行〉	2.503
	美商花旗銀行〈花旗商業銀行〉	2.19
	銀行金控	台灣銀行〈台灣金融控股公司〉
元大商業銀行〈元大金融控股公司〉		3.49
永豐商業銀行〈永豐金融控股公司〉		2.99
玉山商業銀行〈玉山金融控股公司〉		2.40
華南商業銀行〈華南金融控股公司〉		2.60
第一商業銀行〈第一金融控股公司〉		2.50
台新國際商業銀行〈台新金融控股公司〉		2.90
國泰世華商業銀行〈國泰金融控股公司〉		3.77
台北富邦商業銀行〈富邦金融控股公司〉		3.49
台灣新光商業銀行〈新光金融控股公司〉		2.60
兆豐國際商業銀行〈兆豐金融控股公司〉		2.50
日盛國際商業銀行〈日盛金融控股公司〉		2.57
中華開發工業銀行〈中華開發金融控股公司〉		3.75
中國信託商業銀行〈中國信託金融控股公司〉		2.81

項目	銀行〈金控〉	長期 20 年房貸〈指數型房貸〉(%)
常見銀行	高雄銀行 星展銀行 台灣土地銀行 板信商業銀行 陽信商業銀行 萬泰商業銀行 聯邦商業銀行 京城商業銀行 彰化商業銀行 台中商業銀行 華泰商業銀行 大眾商業銀行 安泰商業銀行 台灣工業銀行 三信商業銀行 荷商荷蘭銀行 全國農業金庫 宜蘭信用合作社 大台北商業銀行 台灣郵政〈郵局〉 台灣中小企業銀行 合作金庫商業銀行 遠東國際商業銀行 上海商業儲蓄銀行 渣打國際商業銀行 匯豐銀行〈香港上海匯豐銀行〉 美商花旗銀行〈花旗商業銀行〉	2.43 1.50 1.03+少加碼幅度 X 2.24 1.98 1.80 2.60 X 1.50 2.38 X X 0.82+少加碼幅度 X X 0.80+少加碼幅度 X X 1.033 X 1.89(30 年) 2.70 2.98 3.30 3.00 1.89 X 2.19 1.23
銀行金控	台灣銀行〈台灣金融控股公司〉 元大商業銀行〈元大金融控股公司〉 永豐商業銀行〈永豐金融控股公司〉 玉山商業銀行〈玉山金融控股公司〉 華南商業銀行〈華南金融控股公司〉 第一商業銀行〈第一金融控股公司〉 台新國際商業銀行〈台新金融控股公司〉 國泰世華商業銀行〈國泰金融控股公司〉 台北富邦商業銀行〈富邦金融控股公司〉 台灣新光商業銀行〈新光金融控股公司〉 兆豐國際商業銀行〈兆豐金融控股公司〉 日盛國際商業銀行〈日盛金融控股公司〉 中華開發工業銀行〈中華開發金融控股公司〉 中國信託商業銀行〈中國信託金融控股公司〉	2.468 1.575 2.10 1.82 0.80+少加碼幅度 X X 0.80+少加碼幅度 X 1.235 1.72 X 2.84 1.22 X X

項目	銀行〈金控〉	長期3年定存(%)
常見銀行	高雄銀行	1.005
	星展銀行	1.10
	台灣土地銀行	0.97
	板信商業銀行	1.02
	陽信商業銀行	1.02
	萬泰商業銀行	1.05
	聯邦商業銀行	0.95
	京城商業銀行	1.20
	彰化商業銀行	1.02
	台中商業銀行	0.79
	華泰商業銀行	0.95
	大眾商業銀行	1.03
	安泰商業銀行	1.04
	台灣工業銀行	1.05
	三信商業銀行	1.02
	荷商荷蘭銀行	0.85
	全國農業金庫	0.96
	宜蘭信用合作社	0.91
	大台北商業銀行	0.90
	台灣郵政〈郵局〉	0.95
	台灣中小企業銀行	1.02
	合作金庫商業銀行	0.96
	遠東國際商業銀行	0.85
	上海商業儲蓄銀行	0.865
	渣打國際商業銀行	1.03
	匯豐銀行〈香港上海匯豐銀行〉	0.40
美商花旗銀行〈花旗商業銀行〉	0.85	
銀行金控	台灣銀行〈台灣金融控股公司〉	1.03
	元大商業銀行〈元大金融控股公司〉	0.85
	永豐商業銀行〈永豐金融控股公司〉	1.02
	玉山商業銀行〈玉山金融控股公司〉	0.96
	華南商業銀行〈華南金融控股公司〉	1.02
	第一商業銀行〈第一金融控股公司〉	1.02
	台新國際商業銀行〈台新金融控股公司〉	1.02
	國泰世華商業銀行〈國泰金融控股公司〉	1.03
	台北富邦商業銀行〈富邦金融控股公司〉	0.96
	台灣新光商業銀行〈新光金融控股公司〉	0.85
	兆豐國際商業銀行〈兆豐金融控股公司〉	0.85
	日盛國際商業銀行〈日盛金融控股公司〉	0.82
	中華開發工業銀行〈中華開發金融控股公司〉	0.85
	中國信託商業銀行〈中國信託金融控股公司〉	1.02

項目	銀行〈金控〉	短期信用卡借款利率〈低 高〉(%)	
常見銀行	高雄銀行 星展銀行 台灣土地銀行 板信商業銀行 陽信商業銀行 萬泰商業銀行 聯邦商業銀行 京城商業銀行 彰化商業銀行 台中商業銀行 華泰商業銀行 大眾商業銀行 安泰商業銀行 台灣工業銀行 三信商業銀行 荷商荷蘭銀行 全國農業金庫 宜蘭信用合作社 大台北商業銀行 台灣郵政〈郵局〉 台灣中小企業銀行 合作金庫商業銀行 遠東國際商業銀行 上海商業儲蓄銀行 渣打國際商業銀行 匯豐銀行〈香港上海匯豐銀行〉 美商花旗銀行〈花旗商業銀行〉	8.541 8.63 4.99 6.86 8.395 7.50 6.74 9.99 8.63 7.73 8.00 5.88 3.88 X 7.90 5.88 X X X X 5.26 4.40 X 5.46 9.99 10.74 6.88	18.25 19.71 17.99 11.01 19.71 19.89 19.99 18.25 18.25 18.98 17.00 20.00 19.71 X 19.90 19.97 X X X X 17.26 18.00 19.97 19.71 20.00 19.929 20.00
銀行金控	台灣銀行〈台灣金融控股公司〉 元大商業銀行〈元大金融控股公司〉 永豐商業銀行〈永豐金融控股公司〉 玉山商業銀行〈玉山金融控股公司〉 華南商業銀行〈華南金融控股公司〉 第一商業銀行〈第一金融控股公司〉 台新國際商業銀行〈台新金融控股公司〉 國泰世華商業銀行〈國泰金融控股公司〉 台北富邦商業銀行〈富邦金融控股公司〉 台灣新光商業銀行〈新光金融控股公司〉 兆豐國際商業銀行〈兆豐金融控股公司〉 日盛國際商業銀行〈日盛金融控股公司〉 中華開發工業銀行〈中華開發金融控股公司〉 中國信託商業銀行〈中國信託金融控股公司〉	5.516 X 2.74 5.88 7.36 2.31 X 6.75 7.98 5.46 4.83 7.88 X 5.97	11.516 19.71 18.72 19.71 18.75 15.31 20.00 19.70 20.00 19.71 19.71 19.99 X 17.47

項目	銀行〈金控〉	短期 1 個月定存 (%)
常見銀行	高雄銀行	0.45
	星展銀行	0.30
	台灣土地銀行	0.455
	板信商業銀行	0.45
	陽信商業銀行	0.50
	萬泰商業銀行	0.435
	聯邦商業銀行	0.35
	京城商業銀行	0.435
	彰化商業銀行	0.435
	台中商業銀行	0.405
	華泰商業銀行	0.45
	大眾商業銀行	0.30
	安泰商業銀行	0.33
	台灣工業銀行	0.43
	三信商業銀行	0.45
	荷商荷蘭銀行	0.25
	全國農業金庫	0.455
	宜蘭信用合作社	0.46
	大台北商業銀行	0.25
	台灣郵政〈郵局〉	0.42
	台灣中小企業銀行	0.435
	合作金庫商業銀行	0.455
	遠東國際商業銀行	0.45
	上海商業儲蓄銀行	0.30
	渣打國際商業銀行	0.58
	匯豐銀行〈香港上海匯豐銀行〉	0.20
美商花旗銀行〈花旗商業銀行〉	0.35	
銀行金控	台灣銀行〈台灣金融控股公司〉	0.58
	元大商業銀行〈元大金融控股公司〉	0.30
	永豐商業銀行〈永豐金融控股公司〉	0.435
	玉山商業銀行〈玉山金融控股公司〉	0.43
	華南商業銀行〈華南金融控股公司〉	0.435
	第一商業銀行〈第一金融控股公司〉	0.435
	台新國際商業銀行〈台新金融控股公司〉	0.435
	國泰世華商業銀行〈國泰金融控股公司〉	0.435
	台北富邦商業銀行〈富邦金融控股公司〉	0.435
	台灣新光商業銀行〈新光金融控股公司〉	0.345
	兆豐國際商業銀行〈兆豐金融控股公司〉	0.255
	日盛國際商業銀行〈日盛金融控股公司〉	0.30
	中華開發工業銀行〈中華開發金融控股公司〉	0.43
	中國信託商業銀行〈中國信託金融控股公司〉	0.435