

Solid Edge期末報告

海灘電動機~

教師:謝慶存

車輛二乙 4A415027 黃國峻

建立期間:1999年

地點:金巴蘭沙灘(印尼)

每日營收:380,228,100(印尼盾)

損毀日期:2001年10月27日





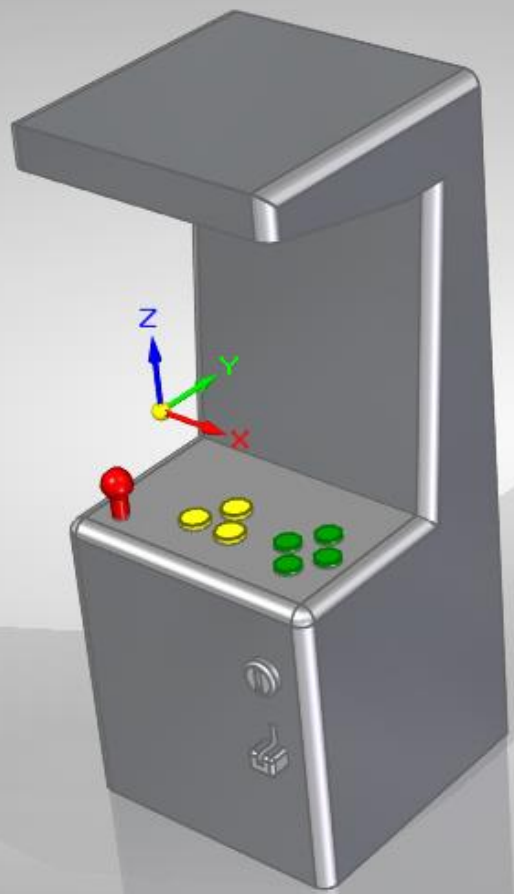
顯示 動態剖面 視圖 方向 樣式

設定平面 開 草圖視圖 縮放區域 適合 視圖覆寫 面覆寫 樣式

樣式 高品質 (無)

新建視窗 排列 視窗 切換視窗

- 組立件_1(機台).asm
 - 座標系
 - 參照平面
 - 機體.par.1
 - 搖桿連桿.par.1
 - 搖桿頭.par.1
 - 按鈕40mm.par.1
 - 按鈕40mm.par.2
 - 按鈕35mm.par.1
 - 陣列_1
 - 陣列_2

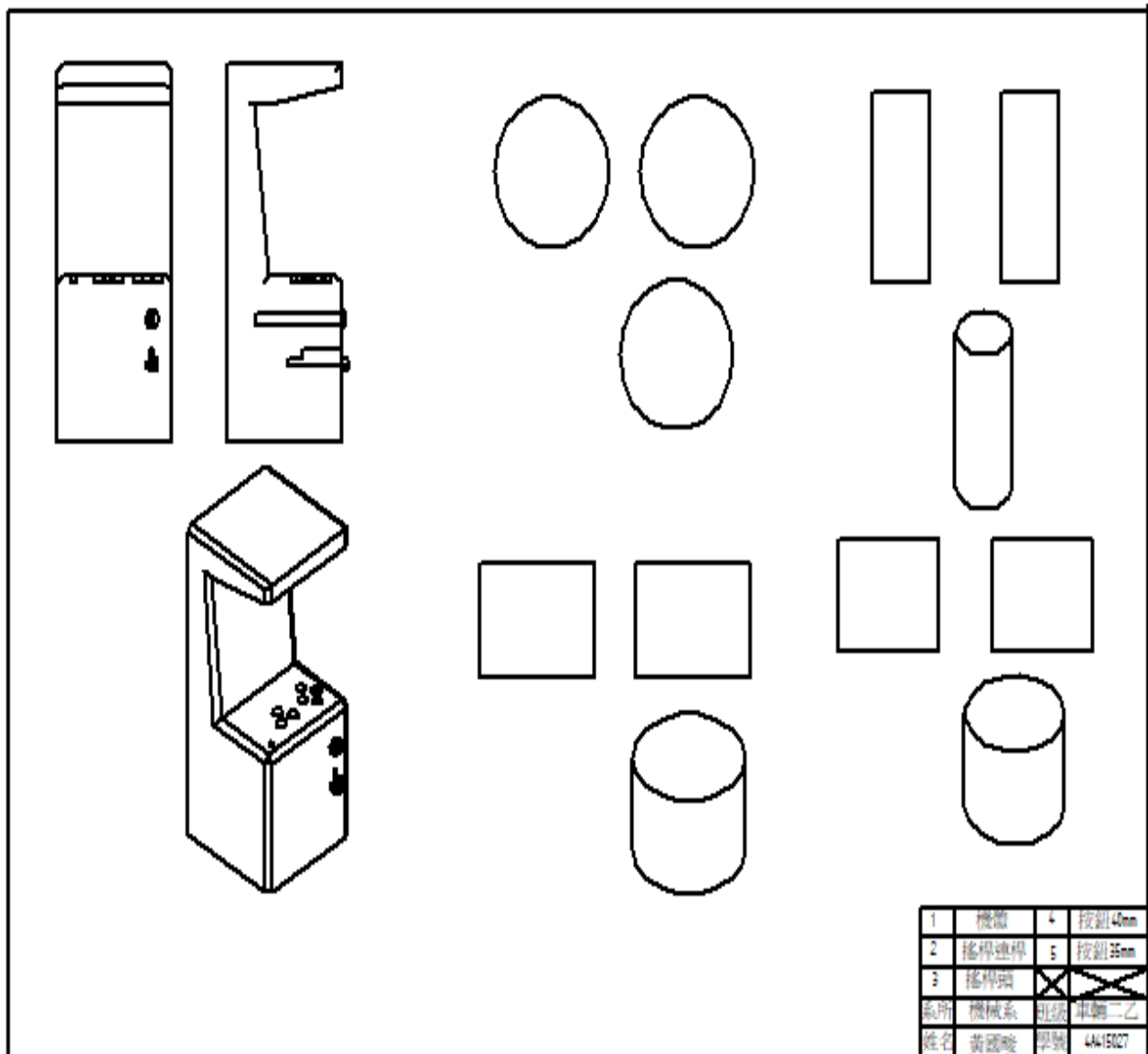


製作完成圖

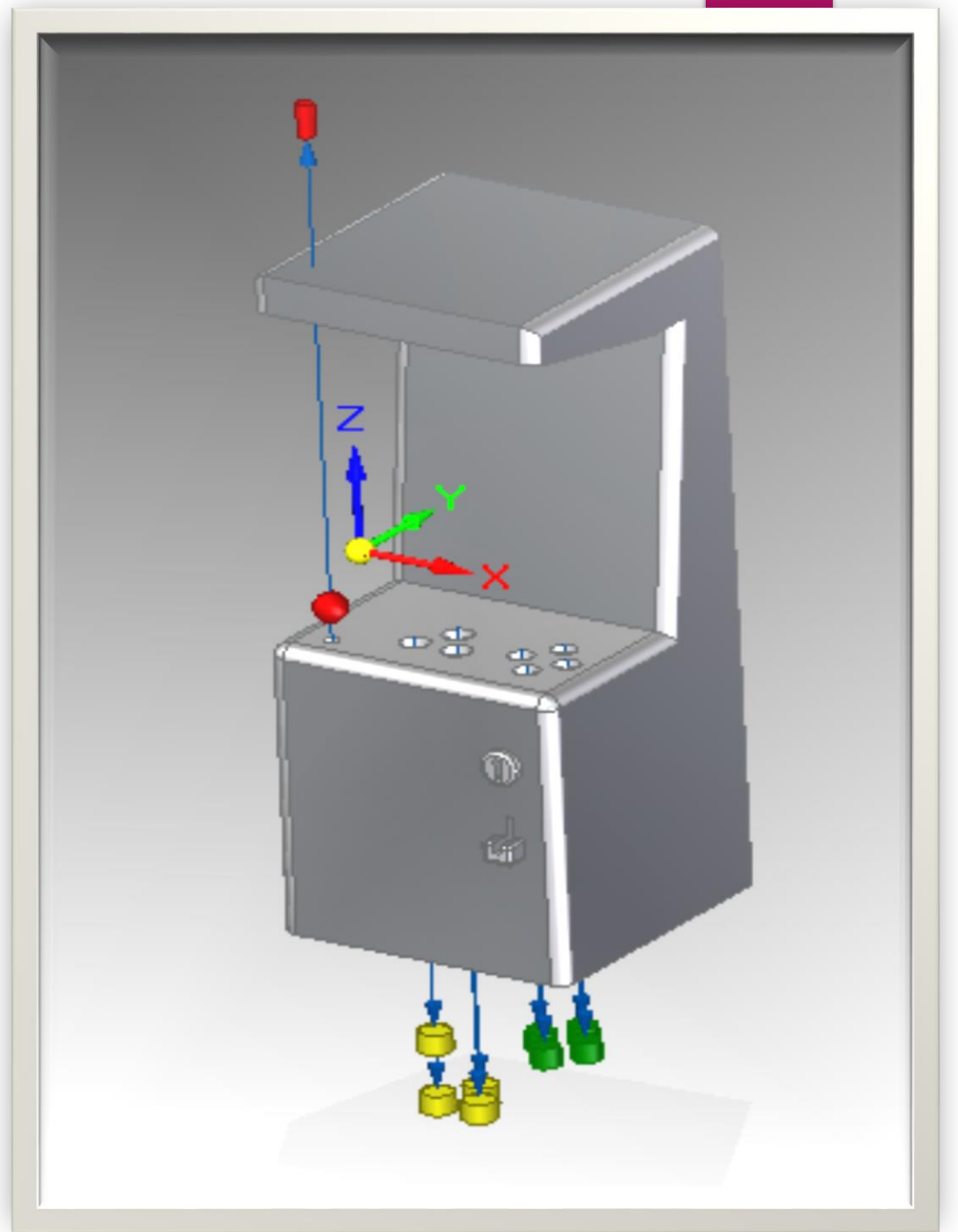
提示列 選取元件以進行編輯，或點擊「插入元件」指令、「原位建立零件」指令、「零件庫」標籤，或從 Windows 檔案總管拖出元件。

選取了 1 項 搜尋指令

布圖 →



爆炸圖 →



結論

說真的這門課對我困難重重，我超級不會操作這類東西，真的不是我的拿手向，而且我也覺得這東西不太吸引我，不過...我還是硬畫出一個遊戲機台，因為我感覺這是我能畫出來的極限範圍了...雖然畫的不太好看，還請您見諒~