

106 學年度第 2 學期

機械工程實驗(二) 流體力學實驗 實驗報告

實驗項目:實驗四 送風機性能實驗

班 級：自控三乙

第 3 組	學號	姓名
1.	4A412037	方瑀煊
2.	4A412039	吳振華
3.	4A412042	陳立硯
4.	4A412043	陳振豪
5.	4A412044	黃嘉承
6.	4A412049	蔡福枝
7.	4A412050	陳國揚
8.	4A412051	羅大鈞

報告撰寫人: 學號 : 4A414051 姓名 : 羅大鈞

實驗日期: 107 6 4 報告交出日期: 107 6 11 分數:

一、 目的:

了解送風機運轉時空氣流量、壓力、風速及效率之量測、計算，並繪出其性能曲線圖。

二、 設備:

- 1.控制箱、儀表、量測系統
- 2.離心式送風機、風管

三、 實驗步驟:

- 1.檢查阻風錐在全開位置，轉速控制鈕，全壓、動壓計均歸零。
- 2.將電源開關 ON，馬達開關 ON 後，將轉速控制鈕順時方向緩轉至顯示所欲操作之轉速。
- 3.待風管內空氣流動穩定後，量取電壓、電流、功率、溫度值，並將皮托管與軸心線平行下，深入風管內，依刻度逐次深入，量取全壓、動壓與靜壓值。
- 4.改變阻風錐之位置，進行定轉速下不同流量之實驗。
- 5.改變轉速後，重複(3)-(4)之步驟。
- 6.實驗全部完成後，將阻風錐回復全開位置，轉速控制鈕歸零，最後馬達 OFF，電源 OFF。

四、 實驗原理:

1. 概說: 空氣機械依產生空氣之壓力高低可分為風扇、送風機、壓縮機，以及空氣原動機。風扇、送風機及壓縮機乃是由外部供給能量給空氣或使氣體體積壓縮而升高其壓力，期作動原理或機構基本上相似，但是氣體因具有壓縮性(1 大氣壓下，空氣密度約水之 1/800)，故在壓縮或膨脹時，氣體溫度會發生變化。空氣原動機則是將高壓空氣膨脹成低壓狀態，而使空氣中所具有之能量轉換為機械能，如空氣輪機、氣壓馬達及風車等。

2.風機之分類

- (1).低壓:(a)風扇:壓力在 0-10kPa，又分成離心式(前向、徑向、後向)、軸流式、橫流式及斜流式等。
(b)送風機:壓力在 10-100kPa，又分成離心式、軸流式、斜流式、旋轉式(轉子式、螺旋式、輪葉式、擺件式)及往復式等。
- (2).高壓:稱為壓縮機，壓力在 100kPa 以上，亦即壓力比 2 以上，又分成離心式、軸流式、斜流式、旋轉式(轉子式、螺旋式、輪葉式、擺件式)及往復式等。

五、 計算過程:

1. 實驗數據:

大氣壓力：753.8mmHg 溫度：28.98°C 日期：107/06/04

轉速：1310 RPM 電壓：12.5V 電流：5 A 輸入功率：0.7 kW

量測點	靜壓 P_s/γ (mm 液柱)	總壓 P_T/γ (mm 液柱)	動壓 $\Delta h=P_v(=P_T-P_s)/\gamma$ (mm 液柱)
1	3.8	16	12.2
2	3.8	16	12.2
3	3.6	16	12.4
4	3.6	16	12.4
5	3.4	18	14.6
6	3.4	18	14.6
7	3.4	18	14.6
8	3.4	18	14.6
平均值	3.55	17	13.45

2. 計算過程:

空氣密度

$$\rho = \frac{P}{RT} = \frac{753.8 \times 13.6 \times 9.8}{287 \times (273 + 28.98)} = 1.16(\text{kg}/\text{m}^3)$$

風管內平均風速

$$V_1 = \sqrt{\frac{2g\Delta h}{\rho}} = \sqrt{\frac{2 * 9.8 * 13.45 * 0.826}{1.16}} = 13.70(\text{m}/\text{s})$$

風量

$$Q = AV_1 \cdot 60 = \frac{\pi}{4} \times 0.3^2 \times 13.70 \times 60 = 58.07(\text{m}^3/\text{min})$$

總壓空氣動力

$$L_t = \frac{P_T Q}{60 \times 1000} = \frac{17 \times 0.826 \times 9.8 \times 58.07}{60 \times 1000} = 0.13(\text{kw})$$

靜壓空氣動力

$$L_s = \frac{P_s Q}{60 \times 1000} = \frac{0.826 \times 3.55 \times 9.8 \times 58.07}{60 \times 1000} = 0.028(\text{kw})$$

總壓效率

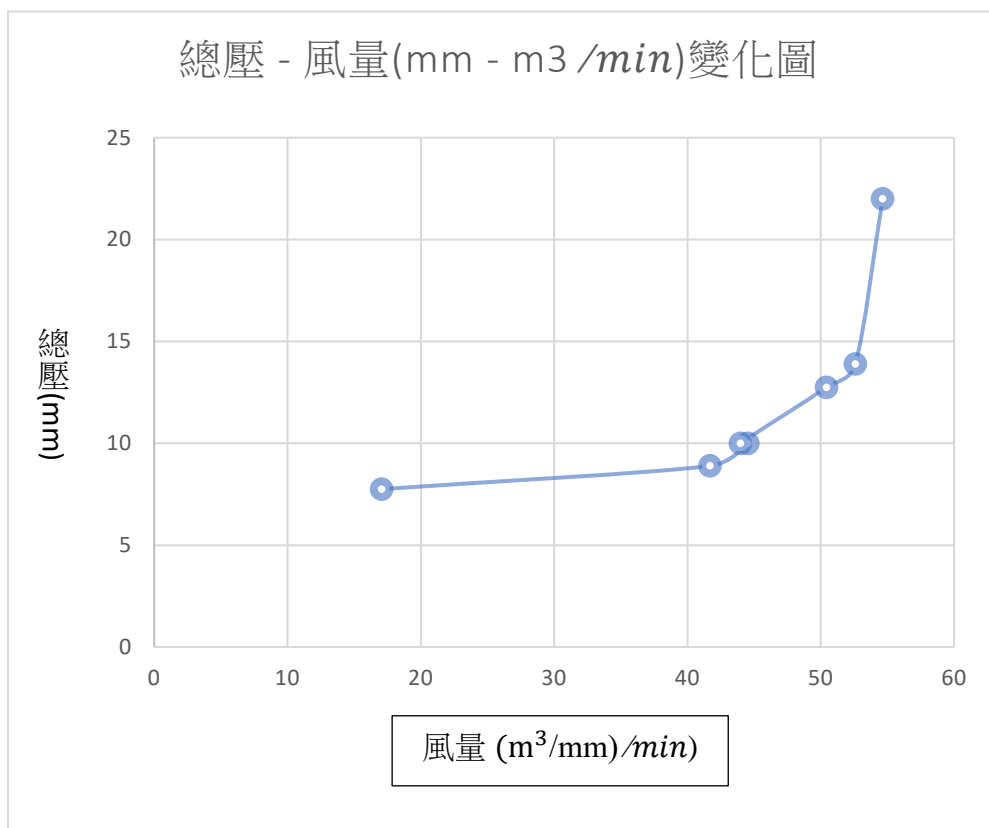
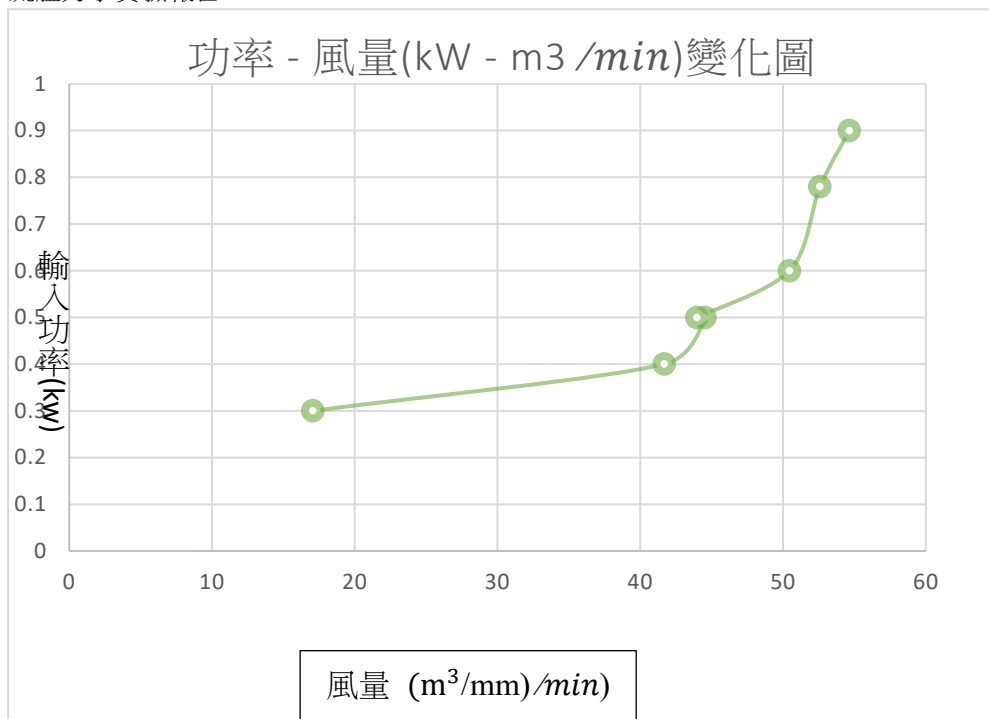
$$\eta_T = \frac{L_T}{L} \times 100\% = \frac{0.13}{0.7} = 18.6\%$$

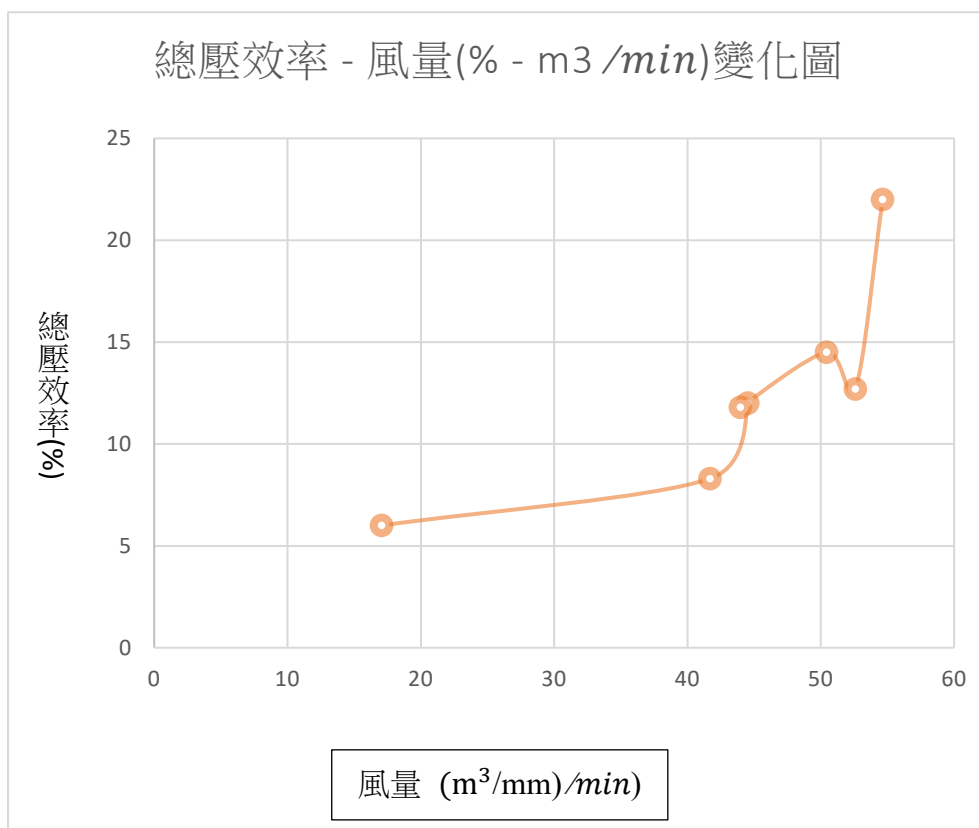
靜壓效率

$$\eta_s = \frac{L_s}{L} \times 100\% = \frac{0.028}{0.7} = 4\%$$

3. 計算結果:

項目	960 RPM	1010 RPM	1060 RPM	1110 RPM	1160 RPM	1210 RPM	1260 RPM
平均總壓 P_T/γ (mm 液柱)	7.75	8.89	10	10	12.75	13.9	15
平均靜壓 P_s/γ (mm 液柱)	1.59	1.96	2.1	2.3	2.6	2.9	3.09
平均動壓 $\Delta h=P_v/\gamma$ (mm 液柱)	6.16	6.93	7.9	7.7	10.1	11	11.91
空氣密度 ρ (kg/m ³)	1.159	1.16	1.16	1.16	1.16	1.159	1.16
平均風速 V (m/s)	4.025	9.83	10.5	10.37	11.9	12.4	12.89
風量 Q (m ³ /min)	17.071	41.69	44.53	43.98	50.44	52.59	54.64
靜壓空氣動力 L_s (kW)	0.00336	0.011	0.013	0.014	0.018	0.02	0.022
總壓空氣動力 L_T (kW)	0.018	0.050	0.06	0.059	0.087	0.099	0.11
輸入電壓 (V)	60	70	80	85	90	105	115
輸入電流 (A)	3.9	4.1	4	4.5	5	4.8	5
輸入功率 L (kW)	0.3	0.4	0.5	0.5	0.6	0.78	0.9
靜壓空氣效率 η_s (%)	1.2	1.8	2.6	2.8	3	2.64	4.4
總壓空氣效率 η_T (%)	6	8.3	12	11.8	14.5	12.7	22





六、 結果與討論:

1. 空氣機械運轉時，噪音是一項令人厭煩之伴隨產物，為什麼會有這種現象？

1 葉片旋轉而產生噪音

2 葉片產生渦流時也會產生噪音

3 亂流而產生噪音空氣在流動時，若碰到障礙物，易發生亂流

4 運轉時跟風管產生共振發生噪音。

2. 當在非標準狀態下實驗時，(1)所得到之各種數據、結果應如何去修正為標準狀態？

(2)你在實驗所得到之風量換算為標準狀態是多少?

(1)有可能是計算錯誤先再計算一次，如果還是有錯誤就是測量上的疏失，重新測量。

(2)

$$Q_{STP} = \frac{273+20}{273+25} \times \frac{(12 \times 0.826 / 13.6) + 765}{760} \times 51.3 = 50.82(m^3/min)$$

Q:風量

P:大氣壓力

Td:大氣溫度

$\frac{P_T \times 0.826}{13.6}$:總壓

(水銀密度比重:13.6 紅藥水密度比重:0.826)